

# TEXTIL · HEMSLÖJD · BRODERA

Lavendelpåse från Blekinge. Krans anno 1921.



Det vi idag kallar Blekingesöm har sitt ursprung från broderade hängkläden som skapades av allmogen i västra Blekinge från slutet av 1700 talet fram till 1860.

Blekingesömmen består av en mängd olika sömnadstyper, men domineras av den ensidiga plattsömmen som ibland övergår till schattersöm.

Här kan du sy en väldoftande lavendelpåse.

*Ett broderi hämtat från Blekinge läns Hemslojds arkiv.*

## LAVENDELPÅSE FRÅN BLEKINGE

Sömsätt	Stjälkstyggn och ensidig plattsöm
Material	Två bitar vitt linne 19 x 19 cm Broderigarn, lingarn och bomullsgarn Lavendel till stoppning
Nål	Broderinål med udd

### INSTRUKTIONER

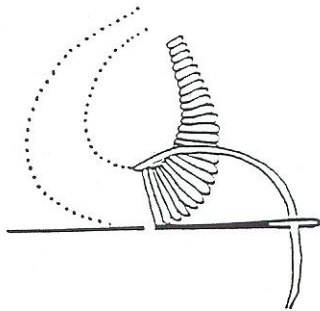
Rita av mönstret och överför det till den ena linnebiten, t.ex. genom att hålla upp mot en fönsterruta och rita av eller med märkpapper emellan.

Börja med att sy stjälksömmen i bladen. Fyll därefter motivets blommor och blad med ensidig plattsöm. Börja från mitten och fortsätt utåt.

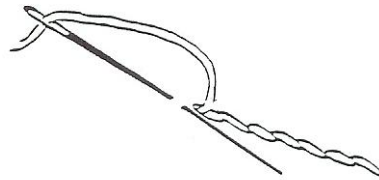
Pressa broderiet lätt från avigsidan mot mjukt underlag.

Lägg tygbitarna räta mot räta, rita en rund ring runt motivet och sy ihop på maskin från avigsidan. Lämna en bit kvar för vändning och stoppning.

Fyll med lavendel och sy ihop resterande bit för hand. Sätt en påtad eller flätad snodd runt om.



*Enkelsidig Plattsöm*



*Stjälksöm*

Broderiet sys med 2tr i nålen.

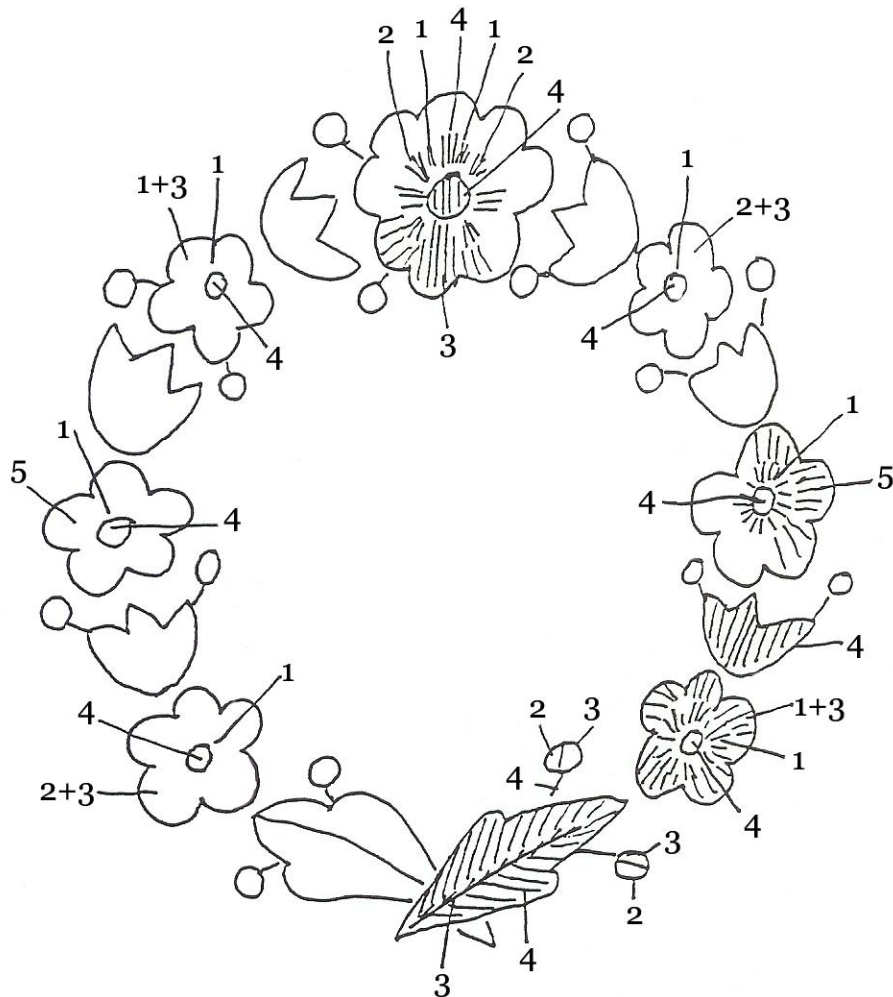
Färg 1: vit

Färg 2: gul

Färg 3: röd

Färg 4: 1tr m. blå lingarn + 1tr m. bomullsgarn

Färg 5: 1tr m. blå bomullsgran + 1tr m. rött bomullsgarn



Mönsterkrans 11cm i diameter.